



IPS MEDICI S.A.S

Nit. 901.082.010-3

ESTADO DE CAMBIOS EN EL PATRIMONIO

Por los años terminados al 31 de diciembre de 2023-2022

(Cifras expresadas en pesos colombianos)


	Capital Autorizado	Capital por suscribir	Reserva Legal	Utilidades Retenidas	Inversión Suplementaria	Utilidad del Ejercicio	Total
Saldos al 31 de diciembre de 2021	250.000.000	(248.812.000)	31.585.975	284.273.775	-	305.576.935	622.624.685
Distribución de utilidades 2021	-	-	30.557.693	275.019.242	-	(305.576.935)	-
Inversión Suplementaria		-	-	-	547.915.794	-	547.915.794
Utilidad del ejercicio 2022	-	-	-	-	-	385.098.812	385.098.812
Saldos al 31 de diciembre de 2022	250.000.000	(248.812.000)	62.143.668	559.293.017	547.915.794	385.098.812	1.555.639.291
Incremento en Capital	1.750.000.000	(631.188.000)		(540.000.001)			578.811.999
Distribución de utilidades 2022 (Capitalización del Patrimonio)	-	-	55.098.813	-	-	(385.098.812)	(329.999.999)
Inversión Suplementaria		-	-	-	(250.000.000)		(250.000.000)
Utilidad del ejercicio 2023	-	-	-	-		65.687.662	65.687.662
Saldos al 31 de diciembre de 2023	2.000.000.000	(880.000.000)	117.242.481	19.293.016	297.915.794	65.687.662	1.620.138.953



Jamel Alberto Henao Cardona
Representante legal



Yeni Restrepo López
Contador Público
T.P. 82899-T



Gloria Inés Orozco Montes
Revisor Fiscal TP:61219-T
Designado por la firma Kreston RM S.A.
Ver dictamen adjunto DF-0155-23



IPS MEDICI S.A.S

Nit. 901.082.010-3


ESTADO RESULTADO INTEGRAL

AL 31 DE DICIEMBRE DE

	Nota	AÑO 2023	AÑO 2022	Variación	%
Ingresos Operacionales					
Por prestación de servicios de salud	11,7	7.746.306.747	7.480.708.427	265.598.320	
Total Ingresos Netos		7.746.306.747	7.480.708.427	265.598.320	4%
Costos Operacionales					
Costos de venta	11,8	5.349.599.106	4.401.653.907	947.945.199	
Total Costos Operacionales		5.349.599.106	4.401.653.907	947.945.199	22%
Utilidad Operacional		2.396.707.641	3.079.054.520	-682.346.879	-22%
Gastos Administrativos					
Gastos de Administración	11,9	161.255.524	1.390.044.388	-1.228.788.864	-88%
Gastos de Venta		1.699.733.604	1.071.216.650	628.516.954	59%
Total Gastos Administrativos		1.860.989.128	2.461.261.038	-600.271.910	-24%
Otros Ingresos	11,10	772.618	9.614.271	-8.841.653	-92%
Otros Gastos	11,11	470.803.469	26.165.013	444.638.456	1699%
Utilidad antes de Impuestos		65.687.662	601.242.740	(535.555.078)	-89%
Impuesto de Renta	11,12	-	216.143.928	-216.143.928	-100%
UTILIDAD NETA		65.687.662	385.098.812	-319.411.150	-83%


Jamel Alberto Henao Cardona
Representante legal


Yeni Restrepo López
Contador Público
T.P. 82899-T


Gloria Inés Orozco Montes
Revisor Fiscal TP:61219-T
Designado por la firma Kreston RM S.A.
Ver dictamen adjunto DF-0155-23




IPS MEDICI S.A.S
Nit. 901.082.010-3
ESTADO DE LA SITUACIÓN FINANCIERA
AL 31 DE DICIEMBRE DE

	Nota	AÑO 2023	AÑO 2022	VARIACIÓN	%
ACTIVOS CORRIENTES					
Efectivo y equivalentes de efectivo	11,1	402.312.900	233.613.231	168.699.669	72%
Deudores comerciales y otras cuentas por cobrar	11,2	4.284.412.139	2.404.782.949	1.879.629.190	78%
PROPIEDAD, PLANTA Y EQUIPO					
Propiedad, planta y equipo	11,3	602.213.449	712.885.802	(110.672.353)	-16%
TOTAL ACTIVO		5.288.938.488	3.351.281.982	1.937.656.506	58%
PASIVO					
PASIVO CORRIENTE					
Cuentas por pagar comerciales y otras cuentas por pagar	11,4	3.518.919.885	1.390.009.769	2.128.910.116	153%
Beneficios a empleados	11,5	136.327.036	162.891.640	(26.564.604)	-16%
Pasivos por impuestos corrientes	11,6	13.552.614	242.741.282	(229.188.668)	-94%
TOTAL PASIVO		3.668.799.535	1.795.642.691	1.873.156.844	104%
PATRIMONIO					
Capital autorizado		2.000.000.000	250.000.000	1.750.000.000	700%
Capital por suscribir		(880.000.000)	(248.812.000)	(631.188.000)	254%
Reserva Legal		117.242.481	62.143.668	55.098.813	89%
Utilidades Acumuladas	11,13	19.293.016	559.293.017	(540.000.001)	-97%
Inversión Suplementaria		297.915.794	547.915.794	(250.000.000)	-46%
Utilidad del Ejercicio		65.687.662	385.098.812	(319.411.150)	-83%
TOTAL PATRIMONIO		1.620.138.953	1.555.639.291	64.499.662	4%
TOTAL PASIVO Y PATRIMONIO		5.288.938.488	3.351.281.982	1.937.656.506	58%


 Jamel Alberto Henao Cardona
 Representante legal


 Yeni Restrepo López
 Contador Público
 T.P. 82899-T


 Gloria Inés Orozco Montes
 Revisor Fiscal TP:61219-T
 Designado por la firma Kreston RM S.A.
 Ver dictamen adjunto DF-0155-23




IPS MEDICI S.A.S
Nit. 901.082.010-3
ESTADO DE FLUJOS DE EFECTIVO
Por los años terminados al 31 de diciembre de
(Cifras expresadas en pesos colombianos)

	AÑO 2023	AÑO 2022
Flujo de efectivo generado por las actividades de operación		
Utilidad del período	65.687.662	385.098.812
Ajustes para conciliar la utilidad neta con el efectivo neto provisto por las operaciones		
Depreciación de activos	114.703.693	43.693.157
Cambios en el capital de trabajo		
Cuentas por cobrar clientes	(1.879.629.190)	(1.272.105.326)
Cuentas por pagar	2.128.910.116	776.327.586
Pasivos laborales	(26.564.604)	47.078.757
Pasivos por impuestos corrientes	(229.188.668)	152.595.731
Excedente del ejercicio anterior	(385.098.812)	(305.576.935)
	(211.179.803)	(172.888.218)
Flujo de efectivo generado por las actividades de inversión		
Adecuaciones Mall San Lorenzo	-	(373.700.683)
Muebles y equipo de oficina Mall San Lorenzo	(4.031.340)	(174.215.111)
Adquisición de propiedades, planta y equipos	-	(22.117.306)
	(215.211.143)	(742.921.318)
Flujo de efectivo generado por las actividades de financiación		
Capital autorizado	1.750.000.000	-
Capital por suscribir	(631.188.000)	-
Reservas	55.098.813	30.557.693
Utilidades Acumuladas	(540.000.001)	275.019.242
Inversión Suplementaria	(250.000.000)	547.915.794
	168.699.669	110.571.411
Efectivo y equivalentes de efectivo al inicio del año	233.613.231	123.041.820
TOTAL EFECTIVO Y EQUIVALENTES DE EFECTIVO AL FINAL DEL PERIODO	402.312.900	233.613.231


Jamel Alberto Henao Cardona
Representante legal


Yeni Restrepo López
Contador Público
T.P. 82899-T


Gloria Inés Orozco Montes
Revisor Fiscal TP:61219-T
Designado por la firma Kreston RM S.A.
Ver dictamen adjunto DF-0155-23